Проект развивающей предметно-пространственной среды по теме: «Мои любимые игрушки»

1 младшая группа

Выполнила работу:

- Капитанова О.Н. воспитатель

  МБДОУ Уральский детский сад «Одуванчик»

Актуальность:

- **«Я люблю свою лошадку,**

  Причешу ей шерстку гладко.

  Гребешком приглажу хвостик

  И верхом поеду в гости.»

  А. Барто

Важнейшей составной частью образовательной среды является игра и игрушка. В данном возрасте дети многие игрушки используют не по назначению, не умеют играть вместе. Поэтому считаем данный проект своевременным на данном этапе.

Цель:

- Создание условий для расширения кругозора и формирования любви и бережного отношения к игрушкам.

Задачи:

- - развивать умение играть с игрушками, использовать игрушку по назначению;
- - формировать умение играть дружно, не ссориться;
- - воспитывать бережное отношение к игрушкам заботится о них.

Дизайн.

Мы рекомендуем организовать в группе:

- Стены покрасить в светло-розовый цвет,
  а стену в центре «жилая комната» в салатовый цвет.
- Шторы на окнах короткие , белого цвета. В правом верхнем углу аппликация в виде розового цветка с зелеными листочками.

- Цвет мебели белый с розовой каемкой, высотой не более 1 метра.
- Ковры - зеленые «травка»,

  овальной формы, высота ворса 1,5 см.
- В центре сенсорики верхнее пространство оформляем в виде гирлянды с навесными лентами, оформленные по теме «Мои игрушки».

- Верхнее пространство в театральном центре оформляем уголком уединения (навесным прозрачным балдахином белого цвета с розовыми цветами и зелеными листочками, коврик бело-розового цвета, светящийся ночничок в виде цветка, антистрессовые подушки, мягкие игрушки).
- Детские столы-трансформеры и стульчики основных цветов (красный, желтый, зеленый, синий).

ОБЛАСТИ РАЗВИТИЕ ДЕТЕЙ

Социально-коммуникативное развитие

Центр игр и игрушек

Центр «Доктор Айболит»

Центр песка и воды

Речевое развитие

Книжная полочка в центре

«В гостях у сказки»

«Мои любимые игрушки»

Познавательное развитие

Центр сенсорики

Центр «Мир звуков»

Центр «Волшебный сундучок»

Физическое развитие

Центр двигательной активности

Центр конструирования

Художественно-эстетическое развитие

Центр «Полочка красоты»

Центр «Умелые ручки»

Центр «В гостях у сказки»

Социально-коммуникативное развитие

- Центр игр и игрушек

- Оборудование: Ковер зеленый «травка», кукольная мебель, маркеры игрового пространства, стол, стульчики, пластмассовые емкости, диванчик, раскладной домик -теремок, ширмы высотой 60 см. двухстворчатые –двухсторонние, модули мягкие, автобус –каркас из фанеры высотой 80х100см., шкафчики для посуды и кукольного белья. Большое зеркало. Торшер.

  Игровой модуль магазин «Игрушки»

- Материалы: постельное белье, посуда (чайная, столовая, кастрюли, чайники), наборы – овощи-фрукты, хлебобулчные изделия. Игрушки имитирующие разные предметы и средства человеческой деятельности. Игрушки-звери. Материал для свободного действия. Куклы разного возраста и пола. Небольшие игрушки для игры в магазин, сумочки.
- Сюжетно-ролевые игры: «Кормление куклы»,

«Кукла пошла на прогулку», «Едем в детский сад», «Куклы обедают».

СЮЖЕТНЫЕ КАРТИНКИ:

«КОШКА ИГРАЕТ С МЯЧОМ, «МАЛЬЧИК ИГРАЕТ С МАШИНКОЙ», «ДЕВОЧКА КОРМИТ КУКЛУ».

Фотоальбомы на тему: «Как мы играем дома».

Игрушки и иллюстрации с ярко выраженным эмоциональным состоянием смех, слезы, радость.

Центр «Доктор Айболит»

- *Оборудование:* игровой модуль , скамейка, столик, ширма двухсторонняя двухстворчатая 60 см.

- *Материал*: кукла- доктор, белый халат, шапочка, чемодан с предметами по тематике.
- Сюжетные картинки для рассматривания-

о животных по теме: «Мишка заболел»,

«Лошадка промочила ножки», «Лесная зарядка».

по теме не приеме у врача и здоровый образ жизни:

«Машина скорой помощи», «Мойдодыр».

Карточки картинки с лечебными растениями и травами (ромашка, календула и т.д.)

Игры: «Кукла заболела», «Оторвали мишке лапу», «Заболел зайка»

Центр песка и воды

- ***Оборудование:*** коврик представлен в виде полянки

Цветочные горшки, тазик, лейки, палочки для рыхлен

совочки, ведерки, опрыскиватель растений.

Цветы соответствующие возрасту

(герань, бальзамин, фикус, драцена, традисканция)

Стол-центр воды и песка.

Материалы: Фартуки из клеенки, лупа, пенопласт, поролон, формочки, ситечки, растения, игрушки-животные, кукла одетая по сезону. Сюжетные картинки- времена года. Игровой модуль-нора, болотце.

Игротека экологических развивающих игр «Угадай что съел», «Где спряталась матрешка», «Чего не стало».

Верхнее пространство: солнышко, снежинки, облако.

Дидактические игры: «Кто за елкой?», «Что покажу», «Найди что назову», «Найди о чем расскажу»

Аудио материал: песенки про игрушки, голоса природы .

Мультфильмы «Магазин игрушек», «Мойдодыр» и т.д.

Видеофильмы по теме здоровый образ жизни.

Познавательное развитие

- ЦЕНТР СЕНСОРИКИ

- **Оборудование:** шкафчик на колесиках со сквозными полочками,
прозрачные контейнеры, тканевый развивающий коврик.

Материалы:

верхнее пространство украшено лентами с фигурками игрушек.

Развивающая «Лошадка» - объемная фигура лошадки из фетра, коричневого цвета, грива и хвост из шерстяной пряжи бежевого цвета, тапочки для копытцев съемные основных цветов (красный, зеленый, желтый, синий), нарядная попона (меняется по сезону; круглый, квадратный, разный цветов), гриву украшают разными лентами и резиночками для волос.

- Лошадки разной величины.
- **Развивающий коврик «Полянка» разделенный на геометрические фигуры, каждая фигура основных 4-х цветов с разным оформлением(шнуровки, липучки, застежки, пуговицы, кнопки)**
- **Развивающее Чудо- дерево- оформленное по сезону и тематике. «Игрушки»**
- Пирамидки (напольная большая, маленькая, из колец, стаканчиков), матрешки, шнуровки, бусины, разноцветные ленточки, мозаика.
- Самоделки из разного материала: соленое тесто, бутылочки, киндеры, ячейки из под яиц, цветные прищепки.

Игры: (величина)«Накорми мишек», (цвет, величина)« Игра с мячами»,

(цвет) «Привяжи ниточки к шарикам», (форма) «Магазин», (величина) «Какой мяч больше», (мелкая моторика)«Укрась хвост лошадке», «Заплети гриву», «Наряди лошадку», «Волшебный мешочек»



Центр «Волшебный сундучок»

- *Оборудование:* Сундучок, коврик, контейнеры для хранения, столик, стульчики, полочки.
- *Материал:* тактильные дощечки, пуговицы разной величины и цвета, кубики из разного материала (мех, целлофан, бархат, наждачная бумага),тактильные мешочки (бусинки, бисер, крахмал, металлические гайки), различные виды ткани.
- Игры: «Чудесный сундучок», «Найди такой же платочек для куклы», «Найди такой же предмет», «Волшебный мешочек».

Центр «Звучащий мир»

Оборудование: **сквозная полочка белого цвета, ящички и корзиночки для хранения, ширма настольная и напольная, музыкальный центр. Верхнее пространство оформлено- «Музыкой ветра».**

Материалы: **аудиозаписи звучащего мира: голоса животный и птиц. Шумы и звуки живой и неживой природы: «сигналы машин, гул паровоза», «шум дождя, ветры» и т.д.**

Звуковые коврики.

Музыкальные мягкие игрушки (озвученные) – мишка, кошка, собачка, ежик, кукла, птички, Чебурашка и т.д.

Детские музыкальные инструменты: колокольчики разного размера и звучания, звуковые деревянные коробочки, разнообразные бубенчики (на палочках, браслетики), разнообразные бубны, маракасы, ксилофоны, барабанчики разные по звучанию и размеру, деревянные звучащие трубочки «Музыка дождя».

Множество разных по размеру, форме и звучанию погремушки.

Самодельные звуковые игрушки - коробочки «кубики» разного цвета, мешочки из флиса, бутылочки из под йогурта «матрешки» с разным наполнением, коробочки (котята, мышки, паровики, домики) из под киндеров и больших чупа-чупсов (горох, рис, фасоль, бусинки, пуговицы, бубенчики и т.д.)

Музыкальные книжки. Игрушки Неволяшки. Игрушка юла с разным звуковым сигналом. Машинки и паровозики с сигналами.

Наборы визуальных панелей.

Игры на развитие внимания, слуха, силу звука, тембра.

«Узнай и назови» , «Что в корзиночке?»

« Тихо - громко», «Угадай на чем играю» , «Кто в домике живет?»

на подражание: «Лошадки», «Туки тук…», «Чух-чух - паровозик», «Би-би-би»

Физическое развитие

Центр двигательной активности.

Оборудование: шведская стенка, мат, мягкие модули-конструкторы, горка, сухой бассейн, качели, массажная дорожка, подиум передвижной на фиксированных колесиках.

Материалы:

Большие машины и машины по профессиям, грузовые и легковые. Крупные лошадки-качалки.

- Мячи, обручи маленькие, детская скакалка, мячи массажные, обручи дугообразные разной величины для подлезания, гимнастическая палка, кегли, мешочки с песком для метания, флажки, платочки, погремушки.

- **Атрибуты к подвижным играм: «Цок-цок моя лошадка»**
- **«Кошки-мышки», «Солнышко и дождик», «Воробушки и автомобиль», «Серый зайка умывается». «Зайка серенький сидит».**
- **Аудиотека с музыкальным сопровождением: «Лошадка скачет»,**
- **«Едет- едет паровоз».**

Центр конструирования

Оборудование: полочки, шкафчик для хранения. Зе
овальный коврик.

Материалы: конструктор средний «Лего», крупный напольный конструктор, мягкие пазлы, напольная мозаика. Фигурки людей и животных для обыгрывания, наборы диких и домашних животных и их детенышей, птицы, рыбки, игрушечные насекомые, люди и т.д.

Схемы построек.

Игрушки бытовой тематики (молотки, отвертки),

Строительный материал из коробок разной величины.

Крупные транспортные игрушки.

Мелкий строительный материал деревянный к нему для обыгрывания мелкие транспортные игрушки и сюжетные фигурки.

Художественно-эстетическое развитие

Центр «Полочка красоты»

Оборудование: **белая полочка на стене на уровне глаз ребенка.**

Материалы: **деревянные игрушки забавы для малышей.**

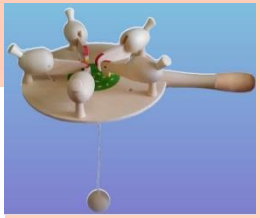



Матрешки.

*** Иллюстрации детских художников на тему стихотворения А. Барто «Игрушки»**

- **Наборы картинок с изображением игрушек (мячик, пирамидка, машинка, кукла, самолет, и т.д.) Иллюстрации «Дети играют с игрушками» и т.д.**

*** Фарфоровые и глиняные статуэтки народных промыслов (игры и игрушки)**

***Электронный материал с данными изображениями**

Центр «Умелые ручки»

Оборудование: шкафчик, ящички, открытые полочки для хранения. Красивые баночки для карандашей и кисточек. Стаканчики непроливашки. Тканевые салфетки. Столик с вставленным рулоном бумаги. Стол для рисования.

«Стена творчества».

Демонстрационная полочка –для лепки, мольберт, фланелеграф.

Фартучки и нарукавники и беретики красного цвета для детей.

Стол с подсветкой для рисования песком, манкой.

Материалы: карандаши, мелки, краски, кисти, бумага, гуашь, печатки, клей, пластилин, глина, картон, краски для пальчиков, какао, кофе, манка, прозрачные контейнеры, трафареты для песка и манки. Бархатная бумага и шерсть для валяния.

- **Трафареты по теме «Игрушки» из картона, ленолиума, пластика**
- **Бросовый материал : шишки, камушки, пробки, лоскутки, ленточки,**
- **Игры: «Намотаем клубок ниток и подберем клубок по цвету», «Пошел дождик» , «Украсим коврик для бабушки»,«Нарядное деревце», «Рукавичка для мишки»**
- **Аудиоматериал для творчества детей под музыку «Паровоз», «Бибика»,**
- **«Мы веселые матрешки», «Неволяшки», «Мишка с куклой»**

Центр « В гостях у сказки»



- **Оборудование:** сквозные полки для выставки театров, ширма настольная 30х40см, напольная 100х80см, ширма натяжная из ткани в дверной проем высотой 70 см.Коробочки для хранения. Стойка для костюмов. Мобильные декорации. Сундучок для вещей заместителей. Музыкальный центр.

Уголок уединения.

- Книжная полка. (речевое развитие) с набором книг по тематике.

Материалы: Виды театров.

Кукольный, вязанный, картонный, магнитный, резиновых игрушек, деревянный, сшитый или сделанный из бросового материала (коробки, буты

Аудиоматериал: песенки по теме игрушки

Игры –инсценировки по стихам А. Барто «Игрушки»

Сюжетные сказки из жизни игрушек

«Однажды в домике у мишки»,

«Лошадка любила ходить в гости»

Уголок уединения: балдахин свисающий с потолка , светильник ночник в виде цветка, коврик, мягкие игрушки с антистрессовым наполнителем, подушки с наполнителем.

Речевое развитие

книжная полочка

в театральном центре «В гостях у сказки»

Оборудование: полочка , столик, стульчик, фланелеграф, мольберт.

Материалы:

- Детские книги: произведения русского фольклора: частушки, потешки, песенки, народные сказки о животных, рассказы, сказки, стихи современных авторов, к ним по содержанию сюжета игрушки для обыгрывания, например: произведения про куклу , рядом ставится кукла.
- Сюжетная кукла Настя в фартуке с карманами с картотекой стихов, скороговорок, потешек, чистоговорок; мелкие фигурки по тематике; тактильные крышечки.

  Картинки на фланелеграфе и мольберте по теме игры и игрушки
- Альбомы или подборка иллюстраций по теме «Игрушки»,
- Выставка : книги одного автора или одного произведения в иллюстрациях разных художников. А.Барто «Игрушки»,

  каждая книга в 2-5 экземпляров.

Аудио материал: «Песенки про игрушки», «Потешки»,

Музыкально-пальчиковые игры.

Итоговое мероприятие: «К нам гости пришли»

Литература

- От рождения до школы. Примерная общеобразовательная программа дошкольного образования/ под ред. Н.Е. Вераксы, Т.С. Комаровой, М.А. Васильевой.
- Рабочая программа воспитателя. По программе от рождения до школы.
- Материалы и оборудование для детского сада. Т.Н. Доронова, Т.И. Ерофеева, Н.К. Короткова, М.А. Рунова.
- Каталог. Развивающая предметная среда современного детского сада.
- Основные принципы построения развивающей предметно-материальной среды в ДОУ.

А.В. Петровский

СПАСИБО!